

RH

TEAK CARE

[ENGLISH](#)

[GERMAN \(DEUTSCH\)](#)

[SPANISH \(ESPAÑOL\)](#)

[FRENCH \(FRANÇAIS\)](#)

[ITALIAN \(ITALIANO\)](#)

[DUTCH \(NEDERLANDS\)](#)



CHARACTERISTICS

Our Indonesian teak originates from forests regulated by Indonesia’s Sustainable Forest Management (SFM/ PHPL) and Verification of Timber Legality (TLAS/SVLK) systems, designed to promote the sustainability of future teak harvests while ensuring legal trade.

RH’s Natural Teak highlights the beauty and grain of solid teak. Due to natural variations in the wood, graining and color may differ between pieces.

Natural Teak weathers to a beautiful silver-grey patina over time. This weathering process will vary depending on climate, exposure to the elements, and commitment to care and maintenance.

Sealed Natural Teak is our Natural Teak coated with a protective sealant. We strongly recommend re-sealing once every year to maintain the original finish. If left uncovered and unsealed, the finish will wear away over time and acquire a silvery-grey patina.

Teak expands and contracts with changes in climate. Shrinking of the wood can result in hairline cracks in the assembly joints or the grain of the wood itself. This does not affect the structural integrity of the frame’s construction.

We strongly recommend using our custom-fit outdoor covers to protect furniture from the elements and minimize aging.



NATURAL TEAK
(NEW)



NATURAL TEAK
(AT 6 MONTHS)



NATURAL TEAK
(AT 1 YEAR)

OIL SURFACING

Teak is dense and has a high oil content, which makes it particularly suitable for outdoor use. The natural oils prevent rotting and provide resistance to fungus, termites and wood-boring pests. The natural oils in teak may surface as a result of exposure to rain and humidity and appear like water stains.

Oil content can vary between pieces, so oil surfacing may recur multiple times before it naturally subsides over a period of several months.

- Address oil surfacing by rinsing the frames with water and cleaning with Golden Care® Hardwood & Teak Cleaner when it occurs
- After air drying, any residual stains can be lightly sanded with a 120-grit paper to remove them
- An application of Golden Care® Hardwood & Teak Shield will help the wood resist moisture and staining (to address surface oil on cushions, see Cushion Care & Maintenance)

CARE & MAINTENANCE

Golden Care® Hardwood & Teak Cleaner and Golden Care® Hardwood & Teak Shield applied at the beginning and end of each season will help maintain the original quality of teak and increase surface resistance to moisture, UV rays, mold, mildew, and food and drink stains. Application of Golden Care® Teak Protector will help maintain the original color of teak.

To keep the surfaces clean from dirt, mold and mildew, periodically hose with water and Golden Care® Hardwood & Teak Cleaner, scrubbing in the directions of the grain.

For stubborn areas, use our AR Power Washer to clean. Hold the power washer approximately 30" away from the furniture and do not exceed 1200 PSI. Rinse, and then allow to sun-dry.

Exposure to moisture over time can raise the wood grain. A light sanding with fine 120-grit sandpaper smooths the surface.

RECOMMENDATIONS

- Avoid letting water stand on the surface of furniture and cushions.
- As with all RH Outdoor purchases, we recommend using our custom furniture covers when items are not in use; furniture, cushions and covers should be clean and dry before covering.
- Cushions should be removed – whenever possible - before covering the frames for longer than a few days to avoid mold and mildew build-up
- If cushions get wet, tip them on their sides with the zipper facing down and unzipped to ensure that all water drains.



CHARACTERISTICS

Our Indonesian teak originates from forests regulated by Indonesia’s Sustainable Forest Management (SFM/ PHPL) and Verification of Timber Legality (TLAS/SVLK) systems, designed to promote the sustainability of future teak harvests while ensuring legal trade.

Teak is dense and has a high oil content, which makes it particularly suitable for outdoor use. The natural oils prevent rotting and provide resistance to fungus, termites and wood-boring pests.

RH’s Weathered Teak finish is hand applied to our teak frames using a wire brush to distress the wood before applying a multilayered painted finish, achieving a weathered look.

RH’s Aged Teak finish is created by lightly wire-brushing the surface of the teak and then applying layers of pigment and sealant to achieve the natural weathered tones of wood left exposed to the elements. This process celebrates the wood’s rich character. Imperfections such as hairline cracks may be present.

Teak expands and contracts with changes in climate. Shrinking of the wood can result in hairline cracks in the assembly joints or the grain of the wood itself. This does not affect the structural integrity of the frame’s construction.


Moisture contributes to the natural expansion and contraction of both the teak and the painted finish, which can result in hairline cracks in the finish.

As with any painted finish, our Weathered Teak and Aged Teak finishes will fade and wear with exposure to the elements. As the finish flakes off, the natural teak underneath will become exposed and start to turn grey. The rate at which the finish weathers will vary depending upon climate, exposure and commitment to care and maintenance. This weathering process is accelerated when furniture is left untreated or uncovered.

We strongly recommend using our custom-fit outdoor covers to protect furniture from the elements and minimize aging.




AGED TEAK FINISH
(NEW)



WEATHERED TEAK FINISH
(NEW)



WEATHERED TEAK FINISH
(WITH SOME MAINTENANCE)



WEATHERED TEAK FINISH
(WITH NO MAINTENANCE)

CARE & MAINTENANCE

Once the weathering of the finish begins, we recommend the following:

- Hose down the furniture (DO NOT use a power washer) and clean with Golden Care® Hardwood & Teak Cleaner using a sponge or soft scrub brush to remove dirt and loose paint, ensuring a clean surface. Allow the surface to dry for 24 hours.
- If exposure to moisture over time has raised the wood grain, sand lightly with 120-grit sandpaper.
- Apply Golden Care® Instant Grey to maintain the color of your finish. Allow to air dry for 24 hours.
- Apply Golden Care® Hardwood & Teak Shield to protect from UV rays, mold and mildew, and food and drink stains.

RECOMMENDATIONS

- Avoid letting water stand on the surface of furniture and cushions.
- Do not allow wet cushions to sit on a frame for extended periods of time, as trapped moisture will contribute to the deterioration of the finish.
- As with all RH Outdoor purchases, we recommend using our custom furniture covers for teak items when not in use; furniture cushions and covers should be clean and dry before covering.
- Cushions should be removed - whenever possible - before covering the frames for longer than a few days to avoid mold and mildew build-up.
- If cushions get wet, tip them on their sides with the zipper facing down and unzipped to ensure that all water drains.



EIGENSCHAFTEN

Unser indonesisches Teakholz stammt aus Wäldern, die den indonesischen Systemen Sustainable Forest Management (SFM/PHPL) und Verification of Timber Legality (TLAS/SVLK) unterliegen, die die Nachhaltigkeit künftiger Teakholzernten fördern und gleichzeitig den legalen Handel sicherstellen.

Bei den naturbelassenen Teakholzmöbeln von RH kommen die Schönheit und Maserung von massivem Teakholz besonders eindrucksvoll zur Geltung. Aufgrund der natürlichen Unterschiede im Holz besitzt jedes Produkt eine einzigartige Maserung und Farbe.

Naturbelassenes Teakholz erhält durch Verwitterung mit der Zeit eine schöne silbergraue Patina. Dieser Verwitterungsprozess variiert je nach Klima, Witterungseinflüssen und Pflegeaufwand.

Versiegeltes naturbelassenes Teakholz bedeutet, dass wir unser naturbelassenes Teakholz mit einer Schutzversiegelung versehen. Wir empfehlen dringend, die Versiegelung einmal im Jahr zu erneuern, um die ursprüngliche Oberfläche zu erhalten. Wenn sie nicht abgedeckt und versiegelt wird, nutzt sich die Oberfläche mit der Zeit ab und bekommt eine silbrig-graue Patina.

Bei Klimaveränderungen dehnt sich Teakholz aus bzw. zieht sich zusammen. Das Schrumpfen des Holzes kann zu Haarrissen in den Fugen oder in der Maserung des Holzes selbst führen. Die strukturelle Integrität der Rahmenkonstruktion wird dadurch nicht beeinträchtigt.

Wir empfehlen dringend die Verwendung unserer passgenauen Abdeckungen für den Außenbereich, um die Möbel vor Witterungseinflüssen zu schützen und die Alterung zu minimieren.



TEAK NATUR
(NEU)



TEAK NATUR
(NACH 6 MONATEN)



TEAK NATUR
(NACH 1 JAHR)

ÖL AUF DER OBERFLÄCHE

Teakholz besitzt eine hohe Dichte und einen hohen Ölgehalt. Dadurch eignet es sich besonders gut für den Außenbereich. Die natürlichen Öle verhindern Fäulnis und machen das Holz beständig gegen Pilze, Termiten und holzbohrende Schädlinge. Die natürlichen Öle im Teakholz können durch Regen und Feuchtigkeit an die Oberfläche gelangen und wie Wasserflecken aussehen.

Der Ölgehalt ist nicht bei allen Möbeln gleich, sodass es mehrmals zu Öl auf der Oberfläche kommen kann. Dieses Phänomen verschwindet jedoch innerhalb weniger Monate auf natürliche Weise.

- Bei Auftreten von Öl auf der Oberfläche waschen Sie die Rahmen mit Wasser ab und reinigen Sie sie mit Golden Care®-Hartholz- und -Teakholzreiniger.
- Nach dem Trocknen an der Luft können eventuelle Flecken mit 120er Schleifpapier vorsichtig abgeschliffen werden.
- Golden Care®-Hartholz- und -Teakholzkonservierung macht das Holz feuchtigkeits- und schmutzabweisend (Tipps zur Behandlung von Öl auf Polstern finden Sie in der Pflegeanleitung für Polster).

PFLEGE & WARTUNG

Wenn Golden Care®-Hartholz- und -Teakholzreiniger sowie Golden Care®-Hartholz- und -Teakholzkonservierung am Anfang und Ende jeder Saison aufgetragen werden, bleibt das ursprüngliche Aussehen des Teakholzes erhalten. Außerdem wird die feuchtigkeits- und schmutzabweisende Eigenschaft verbessert und die Oberfläche ist beständig gegen UV-Strahlen, Stockflecken und Schimmel und Flecken von Essen und Getränken. Golden Care®-Teakholzschutz erhält die ursprüngliche Farbe des Teakholzes.

Um die Ansammlung von Schmutz und die Bildung von Stockflecken und Schimmel auf der Oberfläche zu verhindern, sollten Sie die Möbel regelmäßig mit Wasser und Golden Care®-Hartholz- und -Teakholzreiniger in Maserungsrichtung abbürsten.

Hartnäckige Flecken lassen sich mit unserem AR-Hochdruckreiniger entfernen. Richten Sie den Hochdruckreiniger in einem Abstand von etwa 75 cm auf die Möbel. Der Druck sollte keinesfalls 82 bar überschreiten. Waschen Sie die Oberfläche ab und lassen Sie sie in der Sonne trocknen.

Wenn das Holz über längere Zeit Feuchtigkeit ausgesetzt ist, kann sich die Maserung heben. Durch leichtes Abschleifen mit feinem Schleifpapier der Körnung 120 können Sie die Oberfläche glätten.

EMPFEHLUNGEN

- Achten Sie darauf, dass sich kein Wasser auf der Oberfläche von Möbeln und Polstern sammelt.
- Wie für alle Outdoor-Produkte von RH empfehlen wir, unsere passgenauen Möbelabdeckungen zu verwenden, wenn die Artikel nicht in Gebrauch sind. Möbel, Kissen und Bezüge sollten vor dem Beziehen sauber und trocken sein.
- Um Schimmelbildung zu vermeiden, sollten Kissen – wenn möglich – entfernt werden, bevor die Rahmen für mehr als einige Tage abgedeckt werden.
- Wenn Polster nass werden, legen Sie sie mit dem Reißverschluss nach unten auf die Seite und öffnen Sie den Reißverschluss, damit das Wasser ablaufen kann.



EIGENSCHAFTEN

Unser indonesisches Teakholz stammt aus Wäldern, die den indonesischen Systemen Sustainable Forest Management (SFM/PHPL) und Verification of Timber Legality (TLAS/SVLK) unterliegen, die die Nachhaltigkeit künftiger Teakholzernten fördern und gleichzeitig den legalen Handel sicherstellen.

Teakholz besitzt eine hohe Dichte und einen hohen Ölgehalt. Dadurch eignet es sich besonders gut für den Außenbereich. Die natürlichen Öle verhindern Fäulnis und machen das Holz beständig gegen Pilze, Termiten und holzbohrende Schädlinge.

Das RH-Finish „Bewittertes Teak“ wird von Hand gearbeitet. Dabei wird das Holz mit einer Drahtbürste bearbeitet, bevor mehrere Schichten Farbe aufgetragen werden, die dem Holz sein verwittertes Aussehen verleihen.

Das RH-Finish „Gealtertes Teak“ entsteht durch leichtes Abbürsten der Teakholzoberfläche mit einer Drahtbürste und anschließendes Auftragen von Pigment- und Versiegelungsschichten, um die natürlichen, verwitterten Farbtöne von Holz zu erzielen, das den Elementen ausgesetzt ist. Dieses Verfahren bringt den reichen Charakter des Holzes zur Geltung. Es können Unvollkommenheiten wie Haarrisse vorhanden sein.

Bei Klimaveränderungen dehnt sich Teakholz aus bzw. zieht sich zusammen. Das Schrumpfen des Holzes kann zu Haarrissen in den Fugen oder in der Maserung des Holzes selbst führen. Die strukturelle Integrität der Rahmenkonstruktion wird dadurch nicht beeinträchtigt.


Feuchtigkeit trägt zur natürlichen Ausdehnung und Schrumpfung sowohl des Teakholzes als auch der Farbbeschichtung bei, was zu Haarrissen in der Farbe führen kann.

Wie jede gestrichene Oberfläche verblasst auch die Farbe auf dem bewitterten und gealterten Teakholz und nutzt sich mit der Zeit ab, wenn sie Witterungseinflüssen ausgesetzt ist. Wenn die Farbe abblättert, kommt das naturbelassene Teakholz zum Vorschein und beginnt grau zu werden. Der Verwitterungsgrad variiert je nach Klima, Witterungseinflüssen und Pflegeaufwand. Dieser Verwitterungsprozess wird bei Möbeln beschleunigt, die unbehandelt sind oder nicht abgedeckt werden.

Wir empfehlen dringend die Verwendung unserer passgenauen Abdeckungen für den Außenbereich, um die Möbel vor Witterungseinflüssen zu schützen und die Alterung zu minimieren.




GEALTERTES TEAK
(NEU)



BEWITTERTES TEAK
(NEU)



BEWITTERTES TEAK &
GEALTERTES TEAK
(MIT ETWAS PFLEGE)



BEWITTERTES TEAK &
GEALTERTES TEAK
(OHNE PFLEGE)

PFLEGE & WARTUNG

Sobald die Farbe zu verwittern beginnt, empfehlen wir folgendes Vorgehen:

- Spritzen Sie die Möbel mit einem Schlauch ab (KEINEN Hochdruckreiniger verwenden) und reinigen Sie sie mit Golden Care®-Hartholz- und -Teakholzreiniger und einem Schwamm oder einer weichen Bürste, um Schmutz und lose Farbe zu entfernen, damit eine saubere Oberfläche entsteht. Lassen Sie die Oberfläche 24 Stunden lang trocknen.
- Falls die Holzmaserung im Laufe der Zeit durch Feuchtigkeit angehoben wurde, schleifen Sie die Stellen vorsichtig mit 120er Schleifpapier ab.
- Tragen Sie Golden Care® Instant Grey auf, um die Farbe der Oberfläche zu erhalten. Lassen Sie das Holz 24 Stunden lang an der Luft trocknen.
- Tragen Sie Golden Care®-Hartholz- und -Teakholzkonservierung auf, um das Holz vor UV-Strahlen, Stockflecken und Schimmel sowie Flecken von Essen und Getränken zu schützen.

EMPFEHLUNGEN

- Achten Sie darauf, dass sich kein Wasser auf der Oberfläche von Möbeln und Polstern sammelt.
- Lassen Sie nasse Polster nicht über längere Zeit auf einem Rahmen liegen, da eingeschlossene Feuchtigkeit zur Verschlechterung der Holzoberfläche beiträgt.
- Wie bei allen Outdoor-Produkten von RH empfehlen wir, unsere passgenauen Möbelabdeckungen zu verwenden, wenn die Teakmöbel nicht in Gebrauch sind. Polster und Abdeckungen sollten vor dem Abdecken gereinigt werden und trocken sein.
- Um Schimmelbildung zu vermeiden, sollten Kissen – wenn möglich – entfernt werden, bevor die Rahmen für mehr als einige Tage abgedeckt werden.
- Wenn Polster nass werden, legen Sie sie mit dem Reißverschluss nach unten auf die Seite und öffnen Sie den Reißverschluss, damit das Wasser ablaufen kann.



CARACTERÍSTICAS

Nuestra teca indonesia procede de bosques regulados por los programas de Gestión forestal sostenible (SFM/ PHPL) y Verificación de la legalidad de la madera (TLAS/SVLK) de Indonesia, diseñados para promover la sostenibilidad de las futuras cosechas de teca y asegurar su comercio legal.

La teca natural de RH resalta la belleza y la veta de la teca maciza. Debido a las variaciones naturales de la madera, la veta y el color pueden diferir entre los diferentes artículos.

La teca natural se desgasta hasta adquirir una hermosa pátina gris plateada con el tiempo. Este proceso de desgaste variará en función del clima, de la exposición a la intemperie y de las rutinas de cuidado y mantenimiento.

La teca natural sellada es nuestra teca natural recubierta con una capa protectora de sellador. Recomendamos volver a aplicar sellador, una vez al año, para mantener el acabado original. Si se deja al descubierto y sin sellar, el acabado se desgasta con el tiempo y adquiere una pátina gris plateada.

La teca se dilata y se contrae con los cambios de temperatura. La contracción de la madera puede provocar grietas finas en las juntas de montaje o en la veta de la propia madera. Esto no afecta la integridad estructural de la construcción del armazón.

Recomendamos utilizar nuestras fundas para exteriores hechas a medida para proteger los muebles de la intemperie y minimizar el envejecimiento.



TECA NATURAL
(NUEVA)



TECA NATURAL
(A LOS 6 MESES)



TECA NATURAL
(AL AÑO)

ACEITE SUPERFICIAL

La teca es densa y tiene un alto contenido en aceite, lo que la hace especialmente adecuada para su uso en exteriores. Los aceites naturales previenen que la madera se pudra y otorgan resistencia frente a hongos, termitas y plagas que perforan la madera. Es posible que los aceites naturales de la teca salgan a la superficie como resultado de la exposición a la lluvia y la humedad, y parezcan manchas de agua.

El contenido en aceite puede variar entre los distintos artículos, por lo que el aceite que sale a la superficie puede darse de forma recurrente antes de que desaparezca de forma natural durante un periodo de varios meses.

- Resuelva los problemas que provoca la salida del aceite a la superficie enjuagando las estructuras con agua y limpiando con Golden Care® Hardwood & Teak Cleaner cuando suceda.
- Después de dejarla secar al aire, las manchas residuales se pueden lijar suavemente con un papel de grano 120 para eliminarlas.
- Una aplicación de Golden Care® Hardwood & Teak Shield contribuirá a que la madera resista la humedad y las manchas (para tratar el aceite que sale a la superficie en los cojines, consulte la sección Cuidado y mantenimiento de los cojines de exterior).

CUIDADO Y MANTENIMIENTO

Si Golden Care® Hardwood & Teak Cleaner y Golden Care® Hardwood & Teak Shield se aplican al principio y al final de cada temporada ayudarán a mantener la calidad original de la teca y aumentarán la resistencia de la superficie a la humedad, a los rayos UV, al moho, a los hongos y a las manchas de alimentos y bebidas. La aplicación de Golden Care® Teak Protector contribuirá a mantener el color original de la teca.

Para mantener las superficies limpias de suciedad, moho y hongos, rocíe periódicamente con agua y Golden Care® Hardwood & Teak Cleaner, frotando en la dirección de la veta.

Para zonas rebeldes, utilice nuestra máquina de lavado a presión AR Power Washer durante la limpieza. Sujete la máquina de lavado a presión a una distancia aproximada de 80 cm del mueble y no supere nunca los 1200 psi (82,7 bares). Enjuague la superficie y, a continuación, deje secar al sol.

La exposición a la humedad con el tiempo puede aumentar la veta de la madera. Un ligero lijado con papel de lija fino de grano 120 alisa la superficie.

RECOMENDACIONES

- Evite que el agua se estanque en la superficie de los muebles y en los cojines.
- Como ocurre con todas las compras de productos de RH Outdoor, se recomienda el uso de las fundas personalizadas de muebles cuando no se vayan a utilizar; los muebles, los cojines y las fundas deben estar limpias y secas antes de cubrirlos.
- Se deben quitar los cojines, si es posible, antes de cubrir los armazones durante periodos de tiempo superiores a un par de días para evitar que proliferen el moho y los hongos.
- Si los cojines se mojan, colóquelos de lado con la cremallera hacia abajo y abierta para garantizar que se drene el agua por completo.



CARACTERÍSTICAS

Nuestra teka indonesia procede de bosques regulados por los programas de Gestión forestal sostenible (SFM/PHPL) y Verificación de la legalidad de la madera (TLAS/SVLK) de Indonesia, diseñados para promover la sostenibilidad de las futuras cosechas de teka y asegurar su comercio legal.

La teka es densa y tiene un alto contenido en aceite, lo que la hace especialmente adecuada para su uso en exteriores. Los aceites naturales previenen que la madera se pudra y otorgan resistencia frente a hongos, termitas y plagas que perforan la madera.

El acabado de teka desgastada de RH se aplica a mano en los armazones de teka con un cepillo de alambre para envejecer la madera antes de aplicar un acabado pintado de múltiples capas, que aporta una apariencia desgastada.

El acabado de teka desgastada de RH se crea cepillando ligeramente con alambre la superficie de la teka y aplicando después capas de pigmento y sellador para conseguir los tonos naturales desgastados de la madera expuesta a la intemperie. Este proceso realza el rico carácter de la madera. Puede presentar imperfecciones, como grietas finas.

La teka se dilata y se contrae con los cambios de temperatura. La contracción de la madera puede provocar grietas finas en las juntas de montaje o en la veta de la propia madera. Esto no afecta la integridad estructural de la construcción del armazón.

La humedad contribuye a la dilatación y la contracción naturales tanto de la teka como del acabado pintado, lo que puede provocar grietas finas en el acabado.

Como ocurre con cualquier acabado pintado, nuestro acabado de teka desgastada y teja envejecida se desvanecerá y se desgastará con la exposición a la intemperie. A medida que el acabado se va descascarillando, la teka natural que se encuentra debajo quedará expuesta y comenzará a ponerse gris. La velocidad a la que se desgasta el acabado varía en función del clima, la exposición y las rutinas de cuidado y mantenimiento. Este proceso de desgaste es más rápido si los muebles se dejan sin tratar o al descubierto.

Recomendamos utilizar nuestras fundas para exteriores hechas a medida para proteger los muebles de la intemperie y minimizar el envejecimiento.




ACABADO DE TECA
ENVEJECIDA
(NUEVA)



ACABADO DE TECA
DESGASTADA (NUEVA)



ACABADO DE TECA
DESGASTADA (CON ALGO DE
MANTENIMIENTO)



ACABADO DE TECA
DESGASTADA (SIN
MANTENIMIENTO)

CUIDADO Y MANTENIMIENTO

Una vez que el acabado ha comenzado a degradarse, recomendamos lo siguiente:

- Lave los muebles con una manguera (NO utilice un lavado a presión) y límpielos con Golden Care® Hardwood & Teak Cleaner con una esponja o un cepillo suave para quitar la suciedad y la pintura descascarillada para garantizar que la superficie se encuentra limpia. Deje que la superficie se seque durante 24 horas.
- Si la exposición a la humedad con el tiempo ha aumentado la veta de la madera, lije suavemente con papel de lija de grano 120.
- Aplique Golden Care® Instant Grey para conservar el color del acabado. Deje que la superficie se seque al aire durante 24 horas.
- Aplique Golden Care® Hardwood & Teak Shield para protegerla de la exposición a los rayos UV, el moho y los hongos y las manchas de alimentos y bebidas.

RECOMENDACIONES

- Evite que el agua se estanque en la superficie de los muebles y en los cojines.
- No deje que los cojines húmedos reposen sobre el armazón durante periodos de tiempo prolongados, ya que la humedad que quede atrapada contribuirá al deterioro del acabado.
- Como ocurre con todas las compras de productos de RH Outdoor, se recomienda el uso de las fundas personalizadas de muebles cuando no se vayan a utilizar; los cojines y las fundas de los muebles se deben limpiar en profundidad y secar antes de cubrirlos.
- Se deben quitar los cojines, si es posible, antes de cubrir los armazones durante periodos de tiempo superiores a un par de días para evitar que proliferen el moho y los hongos.
- Si los cojines se mojan, colóquelos de lado con la cremallera hacia abajo y abierta para garantizar que se drene el agua por completo.



CARACTÉRISTIQUES

Notre teck indonésien provient de forêts réglementées par les systèmes indonésiens de gestion durable des forêts (SFM/PHPL) et de vérification de la légalité du bois (TLAS/SVLK), conçus pour promouvoir la durabilité des futures coupes de teck tout en garantissant la légalité du commerce.

Le teck naturel de RH fait ressortir la beauté et le grain du teck massif. Les variations naturelles du bois peuvent expliquer les différences de grain et de couleur d'un produit à un autre.

Le teck naturel prend une belle patine gris-argenté au fil du temps. Ce processus d'altération dépend du climat, de l'exposition aux éléments et de la qualité du nettoyage et de l'entretien.

Le teck naturel scellé est un teck naturel recouvert d'un scellant protecteur. Il est fortement recommandé de renouveler l'étanchéité une fois par an afin de conserver la finition d'origine. Si elle est laissée à l'air libre et non scellée, la finition s'use avec le temps et acquiert une patine gris argenté.

Le teck se dilate et se contracte en fonction des changements climatiques. Le rétrécissement du bois peut créer des fissures capillaires dans les joints d'assemblage ou dans le grain du bois lui-même. Ce phénomène n'affecte pas l'intégrité de la structure.

Nous vous recommandons fortement d'utiliser nos housses d'extérieur sur mesure pour protéger les meubles des éléments et limiter leur détérioration.



TECK NATUREL
(NEUF)



TECK NATUREL
(À 6 MOIS)



TECK NATUREL
(À 1 AN)

APPARITION DE TACHES D'HUILE

Le teck est dense et a une forte teneur en huile, ce qui le rend particulièrement adapté à un usage en extérieur. Les huiles naturelles empêchent le matériau de pourrir et le protègent contre les champignons, les termites et les insectes xylophages. Les huiles naturelles du teck peuvent faire surface après avoir été exposées à la pluie et à l'humidité et apparaître comme des taches d'eau.

La teneur en huile pouvant varier d'un produit à l'autre, les taches d'huile peuvent apparaître plusieurs fois avant de s'estomper naturellement après plusieurs mois.

- Lorsque des taches d'huile apparaissent, traitez-les en rinçant les structures avec de l'eau et en les nettoyant avec le nettoyant pour teck et bois dur Golden Care®.
- Après un séchage à l'air libre, les taches résiduelles peuvent être éliminées par un léger ponçage avec un papier à grain 120.
- L'imperméabilisant bois dur et teck Golden Care® permettra au bois de résister à l'humidité et aux taches (pour traiter l'huile de surface sur les coussins, voir la section Nettoyage et entretien des coussins).

NETTOYAGE ET ENTRETIEN

Appliqués au début et à la fin de chaque saison, le nettoyant pour teck et bois dur Golden Care® et l'imperméabilisant bois dur et teck Golden Care® aident à préserver la qualité d'origine du teck et à augmenter la résistance de la surface à l'humidité, aux rayons UV, aux moisissures et aux taches de nourriture et de boisson. Le protecteur de teck Golden Care® aide à conserver la couleur d'origine du teck.

Pour empêcher la saleté et tout type de moisissures de se développer, nettoyez périodiquement les surfaces au jet d'eau et avec le nettoyant pour teck et bois dur Golden Care®, en frottant dans le sens du grain.

Pour nettoyer les taches tenaces, utilisez notre laveuse à pression AR. Tenez la laveuse à pression à environ 76 cm du meuble et ne dépassez pas les 1200 PSI. Rincez, puis laissez sécher au soleil.

L'exposition à l'humidité au fil du temps peut faire apparaître le fil du bois. Un léger ponçage avec du papier de verre fin, grain 120 permet de lisser la surface.

RECOMMANDATIONS

- Évitez de laisser de l'eau stagner à la surface des meubles et des coussins.
- Comme pour tous les achats de produits RH Outdoor, nous recommandons de protéger les éléments non utilisés avec nos housses de meubles sur mesure. Les meubles, les coussins et les housses doivent être propres et secs avant de les couvrir.
- Les coussins doivent être retirés (dans la mesure du possible) avant de recouvrir les structures pour une durée supérieure à quelques jours afin d'éviter l'apparition de tout type de moisissures.
- Si les coussins sont mouillés, inclinez-les sur le côté, la fermeture à glissière vers le bas, puis ouvrez la fermeture pour que toute l'eau s'écoule.



CARACTÉRISTIQUES

Notre teck indonésien provient de forêts réglementées par les systèmes indonésiens de gestion durable des forêts (SFM/PHPL) et de vérification de la légalité du bois (TLAS/SVLK), conçus pour promouvoir la durabilité des futures coupes de teck tout en garantissant la légalité du commerce.

Le teck est dense et a une forte teneur en huile, ce qui le rend particulièrement adapté à un usage en extérieur. Les huiles naturelles empêchent le matériau de pourrir et le protègent contre les champignons, les termites et les insectes xylophages.

La finition en teck patiné de RH est appliquée à la main sur nos structures en teck à l'aide d'une brosse métallique. Cela permet de donner un aspect vieilli au bois avant d'appliquer une finition peinte multicouche pour obtenir un aspect patiné.

La finition teck vieilli de RH est obtenue en brossant légèrement la surface du teck, puis en appliquant des couches de pigment et de scellant pour obtenir les tons naturels du bois exposé aux intempéries. Ce procédé met en valeur la richesse du bois. Des imperfections telles que des fissures capillaires peuvent être présentes.

Le teck se dilate et se contracte en fonction des changements climatiques. Le rétrécissement du bois peut créer des fissures capillaires dans les joints d'assemblage ou dans le grain du bois lui-même. Ce phénomène n'affecte pas l'intégrité de la structure.

L'humidité favorise la dilatation et la contraction naturelles du teck et de la finition peinte, ce qui peut faire apparaître des fissures capillaires dans la finition.

Comme pour toute finition peinte, nos finitions en teck patiné et teck vieilli se décolorent et s'usent en cas d'exposition aux éléments. Lorsque la finition s'écaille, le teck naturel sous-jacent est alors exposé et commence à devenir gris. La vitesse à laquelle la finition se dégrade dépend du climat, de l'exposition et de la qualité du nettoyage et de l'entretien. Ne pas traiter ou couvrir les meubles contribue à accélérer ce processus d'altération.

Nous vous recommandons fortement d'utiliser nos housses d'extérieur sur mesure pour protéger les meubles des éléments et limiter leur détérioration.




TECK VIEILLI
(NEUF)



TECK PATINÉ
(NEUF)



TECK PATINÉ & TECK VIEILLI
(AVEC UN PEU D'ENTRETIEN)



TECK PATINÉ & TECK VIEILLI
(SANS ENTRETIEN)

NETTOYAGE ET ENTRETIEN

Dès que la finition commence à se dégrader, nous vous recommandons de suivre les étapes suivantes :

- Arrosez le meuble au jet d'eau (n'utilisez PAS de laveuse à pression) et nettoyez-le avec le nettoyant pour teck et bois dur Golden Care® à l'aide d'une éponge ou d'une brosse douce pour enlever la saleté et la peinture écaillée et obtenir une surface propre. Laissez la surface sécher pendant 24 h.
- Si l'exposition à l'humidité au fil du temps a fait apparaître le fil du bois, poncez légèrement avec du papier de verre, grain 120.
- Appliquez le protecteur gris instantané Golden Care® pour conserver la couleur de votre finition. Laissez sécher à l'air libre pendant 24 heures.
- Appliquez l'imperméabilisant bois dur et teck Golden Care® pour protéger des rayons UV, des moisissures et des taches de nourriture et de boisson.

RECOMMANDATIONS

- Évitez de laisser de l'eau stagner à la surface des meubles et des coussins.
- Évitez de laisser des coussins mouillés sur une structure pendant de longues périodes, car l'humidité emprisonnée contribuera à la détérioration de la finition.
- Comme pour tous les achats de produits RH Outdoor, nous recommandons de protéger les éléments en teck non utilisés avec nos housses de meubles sur mesure. Les coussins et les housses des meubles doivent être propres et secs avant de les couvrir.
- Les coussins doivent être retirés (dans la mesure du possible) avant de recouvrir les structures pour une durée supérieure à quelques jours afin d'éviter l'apparition de tout type de moisissures.
- Si les coussins sont mouillés, inclinez-les sur le côté, la fermeture à glissière vers le bas, puis ouvrez la fermeture pour que toute l'eau s'écoule.



CARATTERISTICHE

Il nostro teak indonesiano proviene da foreste regolamentate dai sistemi indonesiani di gestione forestale sostenibile (SFM/PHPL) e dai sistemi di verifica della legalità del legname (TLAS/SVLK), progettati per promuovere la sostenibilità dei futuri raccolti di teak, assicurando così un commercio legale

Il teak naturale di RH esalta la bellezza e la venatura del teak massello. La venatura e il colore possono variare da un articolo all'altro per via delle differenze naturali del legno.

Nel tempo, il teak naturale assume una bella patina grigio argento. Il processo di deterioramento dovuto agli agenti atmosferici varia a seconda del clima, dell'esposizione alle intemperie e dell'impegno dedicato alla cura e alla pulizia.

Sealed Natural Teak è il nostro teak naturale rivestito con un sigillante protettivo. Si raccomanda vivamente di rinnovare la sigillatura una volta all'anno per mantenere la finitura originale. Se lasciata scoperta e non sigillata, la finitura si consuma nel tempo e acquisisce una patina grigio-argentea.

Con i cambiamenti atmosferici, il teak si espande e si contrae. Il restringimento del legno può causare incrinature sottili nei giunti di montaggio o nelle venature. Ciò non pregiudica l'integrità strutturale della costruzione del telaio.

Per proteggere i mobili dalle intemperie e ridurre al minimo l'invecchiamento, si consiglia vivamente di utilizzare le nostre apposite coperture per esterni.



TEAK NATURALE
(NUOVO)



TEAK NATURALE
(DOPO 6 MESI)



TEAK NATURALE
(DOPO 1 ANNO)

AFFIORAMENTO DI OLIO

Il teak è un legno denso con un alto contenuto di olio, pertanto è particolarmente adatto all'uso esterno. Gli oli naturali prevengono la decomposizione e assicurano resistenza a funghi, termiti e parassiti che attaccano il legno. Gli oli naturali del teak possono affiorare a causa dell'esposizione alla pioggia e all'umidità e presentarsi come macchie d'acqua.

Il contenuto di olio può variare da un articolo all'altro, pertanto l'affioramento dell'olio può ripresentarsi più volte prima di sparire naturalmente per diversi mesi.

- In caso di necessità, trattare l'affioramento dell'olio lavando i telai con acqua e pulendoli con il detergente Golden Care® per legno massello e teak.
- Dopo l'asciugatura all'aria, eventuali macchie residue possono essere rimosse carteggiando delicatamente con carta a grana 120
- L'applicazione del prodotto di protezione Golden Care® per legno massello e teak aiuta il legno a resistere all'umidità e alle macchie (per trattare l'affioramento di olio sui cuscini, vedere Cura e manutenzione dei cuscini)

CURA E MANUTENZIONE

Il detergente Golden Care® per legno massello e teak e l'impregnante Golden Care® Hardwood & Teak, applicati ogni anno a inizio e a fine stagione, preservano la qualità originale del teak e aumentano la resistenza superficiale a umidità, raggi UV, muffa, funghi, macchie di cibo e bevande. L'applicazione di un impregnante protettivo Golden Care® Teak aiuta a preservare il colore originale del teak.

Per proteggere le superfici da sporcizia, muffe e funghi, bagnarle periodicamente con acqua e detergente Golden Care® per legno massello e teak, strofinando nella direzione della venatura.

Pulire lo sporco ostinato con la nostra Idropulitrice AR. Tenere l'idropulitrice a circa 75 cm di distanza dai mobili e non superare gli 83 bar. Sciacquare e lasciare asciugare al sole.

Nel tempo, l'esposizione all'umidità può far emergere le venature del legno. Per appianare la superficie, eseguire una levigatura delicata con carta vetrata fine a grana 120.

RACCOMANDAZIONI

- Evitare che l'acqua ristagni sulla superficie di mobili e cuscini.
- Come per tutti gli articoli RH Outdoor, si consiglia di utilizzare le nostre coperture per mobili quando i prodotti non vengono utilizzati; mobili, cuscini e fodere devono essere puliti e asciutti prima di essere coperti.
- Se possibile, prima di coprire i telai per più di qualche giorno, rimuovere i cuscini per evitare la formazione di muffe e funghi.
- Se i cuscini si bagnano, piegarli lateralmente con la cerniera rivolta verso il basso, quindi aprirla per far fuoriuscire tutta l'acqua.



CARATTERISTICHE

Il nostro teak indonesiano proviene da foreste regolamentate dai sistemi indonesiani di gestione forestale sostenibile (SFM/PHPL) e dai sistemi di verifica della legalità del legname (TLAS/SVLK), progettati per promuovere la sostenibilità dei futuri raccolti di teak, assicurando un commercio legale

Il teak è un legno denso con un alto contenuto di olio, pertanto è particolarmente adatto all'uso esterno. Gli oli naturali prevengono la decomposizione e assicurano resistenza a funghi, termiti e parassiti che attaccano il legno.

Ai nostri telai in teak viene applicata a mano la finitura in teak stagionato di RH, utilizzando una spazzola metallica per invecchiare il legno e quindi applicando una finitura verniciata multistrato per ottenere l'effetto stagionato.

La finitura del teak stagionato di RH si ottiene spazzolando leggermente la superficie del teak e applicando strati di pigmento e sigillante per ottenere le tonalità naturali del legno stagionato esposto agli agenti atmosferici. Questo processo esalta il ricco carattere del legno. Potrebbero essere presenti imperfezioni come ad esempio sottili crepe.

Con i cambiamenti atmosferici, il teak si espande e si contrae. Il restringimento del legno può causare incrinature sottili nei giunti di montaggio o nelle venature. Ciò non pregiudica l'integrità strutturale della costruzione del telaio.


L'umidità contribuisce all'espansione e alla contrazione naturali sia del teak che della finitura verniciata, con conseguente formazione di crepe sottili nella finitura.

Come con qualsiasi finitura verniciata, con l'esposizione agli agenti atmosferici la nostra finitura in teak stagionato e in teak invecchiato si sbiadisce e si usura. Man mano che la finitura si consuma, viene esposto il teak naturale sottostante, che inizia a diventare grigio. Questo processo di alterazione della finitura varia a seconda del clima, dell'esposizione e dell'impegno dedicato alla cura e alla manutenzione. Il processo di alterazione dovuto agli agenti atmosferici risulta più rapido quando i mobili non vengono trattati o coperti.

Per proteggere i mobili dalle intemperie e ridurre al minimo l'invecchiamento, si consiglia vivamente di utilizzare le nostre apposite coperture per esterni.




FINITURA IN TEAK
INVECCHIATO
(NUOVO)



FINITURA IN TEAK
STAGIONATO (NUOVO)



FINITURA IN TEAK
STAGIONATO (CON UN PO' DI
MANUTENZIONE)



FINITURA IN TEAK STAGIONATO
(SENZA MANUTENZIONE)

CURA E MANUTENZIONE

Ai primi segni di alterazione della finitura, si consiglia quanto segue:

- Lavare i mobili con un tubo per irrigazione (NON utilizzare una idropulitrice) e pulire con il detergente per legno massello e teak Golden Care® utilizzando una spugna o una spazzola morbida per rimuovere lo sporco e la vernice e avere una superficie pulita. Lasciare asciugare la superficie per 24 ore.
- Se, col tempo, l'esposizione all'umidità ha fatto venire in rilievo le venature del legno, carteggiare delicatamente con carta vetrata a grana 120.
- Per preservare il colore della finitura, applicare il grigio istantaneo Golden Care®. Lasciare asciugare all'aria per 24 ore.
- Per proteggere dai raggi UV, dalle muffe e dalle macchie di cibi e bevande, applicare il prodotto di protezione Golden Care® per legno massello e teak.

RACCOMANDAZIONI

- Evitare che l'acqua ristagni sulla superficie di mobili e cuscini.
- Non lasciare a lungo i cuscini bagnati su un telaio: l'umidità intrappolata contribuisce al deterioramento della finitura.
- Come per tutti gli articoli RH Outdoor, quando non sono in uso consigliamo di utilizzare le apposite coperture per mobili in teak; prima di essere coperti, cuscini e coperture per mobili devono essere puliti e asciutti.
- Se possibile, prima di coprire i telai per più di qualche giorno, rimuovere i cuscini per evitare la formazione di muffe e funghi.
- Se i cuscini si bagnano, piegarli lateralmente con la cerniera rivolta verso il basso, quindi aprirla per far fuoriuscire tutta l'acqua.



KENMERKEN

Ons Indonesische teakhout is afkomstig uit bossen die worden gereguleerd door duurzaam bosbeheer (SFM/PHPL) in Indonesië en systemen voor verificatie van de legaliteit van hout (TLAS/SVLK), ontworpen om de duurzaamheid van toekomstige teakoogsten te bevorderen en tegelijkertijd legale handel te garanderen.

Natuurlijk teakhout van RH benadrukt de schoonheid en nerf van massief teakhout. Door natuurlijke variaties in het hout kunnen de nerven en kleuren per meubelstuk verschillen.

Natuurlijk teakhout verweert en krijgt na verloop van tijd een mooie zilvergrijze patina. Dit verweringsproces hangt af van het klimaat, blootstelling aan de elementen en hoe het product wordt verzorgd en onderhouden.

Afgedicht natuurlijk teak is ons natuurlijk teak dat is behandeld met een beschermend dichtingsproduct. We raden ten zeerste aan om elk jaar opnieuw af te dichten om de oorspronkelijke afwerking te behouden. Als u het onbedekt en niet afgedicht laat, zal de afwerking na verloop van tijd slijten en een zilvergrijze patina krijgen.

Teakhout zet uit en krimpt bij weersveranderingen. Het krimpen van het hout kan leiden tot haarscheurtjes in de verbindingen of in de nerf van het hout zelf. Dit heeft geen invloed op de structurele integriteit van de constructie van het frame.

Wij raden ten zeerste aan onze op maat gemaakte buitenhoezen te gebruiken om uw meubels te beschermen tegen de elementen en veroudering te minimaliseren.



NATUURLIJK TEAKHOUT
(NIEUW)



NATUURLIJK TEAKHOUT
(NA 6 MAANDEN)



NATUURLIJK TEAKHOUT
(NA 1 JAAR)

OPPERVLAKOLIE

Teakhout heeft een hoge dichtheid en een hoog oliegehalte, waardoor het bijzonder geschikt is voor gebruik buitenshuis. De natuurlijke oliën voorkomen rotten en bieden weerstand tegen schimmels, termieten en houtkevers. De natuurlijke oliën in teakhout kunnen aan de oppervlakte komen door blootstelling aan regen en vocht en lijken dan op watervlekken.

Het oliegehalte kan per meubelstuk verschillen. Er kan dan ook meerdere malen olie omhoog komen voordat dit effect over een periode van enkele maanden op natuurlijke wijze verdwijnt.

- Pak oppervlakolie aan door de frames af te spoelen met water en te reinigen met Golden Care® Hardwood & Teak Cleaner (reinigingsmiddel voor hardhout en teak) wanneer dit zich voordoet.
- Na het drogen aan de lucht kunnen eventuele vlekken licht worden opgeschuurd met korrel 120 om ze te verwijderen.
- Breng Golden Care® Hardwood & Teak Shield (impregneermiddel voor hardhout en teak) aan om het hout bestand te maken tegen vocht en vlekken (Zie 'Verzorging en onderhoud van kussens' om oppervlakolie op kussens aan te pakken).

VERZORGING EN ONDERHOUD

Golden Care® Hardwood & Teak Cleaner en Golden Care® Hardwood & Teak Shield aangebracht aan het begin en einde van elk seizoen helpen de oorspronkelijke kwaliteit van teakhout te behouden en verhogen de weerstand van het oppervlak tegen vocht, uv-stralen, schimmel, meeldauw, en vlekken van eten en drinken. Toepassing van Golden Care® Teak Protector (teakbescherming) helpt om de originele kleur van teakhout te behouden.

Om oppervlakken schoon te houden, spuit u ze regelmatig af met water en gebruikt u Golden Care® Hardwood & Teak Cleaner; schrob daarbij in de richting van de nerf.

Reinig hardnekkige plekken met onze AR Power Washer (hogedrukreiniger). Houd de hogedrukreiniger ongeveer 75 cm van het meubel af. Gebruik niet meer dan 82 bar. Spoel na en laat in de zon drogen.

De houtnerf kan na verloop van tijd omhoog komen na blootstelling aan vocht. Een lichte schuurbeurt met fijn schuurpapier korrel 120 maakt het oppervlak glad.

AANBEVELINGEN

- Zorg ervoor dat er geen water blijft liggen op het oppervlak van meubels en op kussens.
- Net als voor andere RH Outdoor-aankopen raden we onze op maat gemaakte meubelhoezen aan wanneer meubels niet worden gebruikt; meubelkussens en hoezen moeten schoon en droog zijn voor gebruik.
- Om schimmel en meeldauw te voorkomen, moeten kussens waar mogelijk worden verwijderd voordat u de frames voor meer dan een paar dagen afdekt.
- Als de kussens nat zijn, legt u ze op de zij met de rits omlaag en geopend om ervoor te zorgen dat al het water eruit lekt.



KENMERKEN

Ons Indonesische teakhout is afkomstig uit bossen die worden gereguleerd door Indonesische systemen voor duurzaam bosbeheer (SFM/PHPL) en verificatie van de legaliteit van hout (TLAS/SVLK), ontworpen om de duurzaamheid van toekomstige teakoogsten te bevorderen en tegelijkertijd de legale handel te garanderen.

Teakhout heeft een hoge dichtheid en een hoog oliegehalte, waardoor het bijzonder geschikt is voor gebruik buitenshuis. De natuurlijke oliën voorkomen rotten en bieden weerstand tegen schimmels, termieten en houtkevers.

Het RH-afwerkingsmiddel voor verweerd teakhout wordt handmatig aangebracht op onze teakhouten frames. Met een draadborstel wordt het hout opgeruwd voordat een lakafwerking van meerdere lagen wordt aangebracht, waardoor een verweerde look wordt verkregen.


Het RH-afwerkingsmiddel voor verouderd teakhout wordt gemaakt door het oppervlak van het teakhout lichtjes te borstelen en vervolgens lagen pigment en dichtingsproduct aan te brengen om de natuurlijke verweerde tinten te verkrijgen van hout dat is blootgesteld aan de elementen. Dit proces laat het rijke karakter van het hout tot zijn recht komen. Onvolkomenheden zoals haarscheurtjes kunnen aanwezig zijn.

Teakhout zet uit en krimpt bij weersveranderingen. Het krimpen van het hout kan leiden tot haarscheurtjes in de verbindingen of in de nerf van het hout zelf. Dit heeft geen invloed op de structurele integriteit van de constructie van het frame.


Vocht draagt bij tot de natuurlijke uitzetting en inkrimping van zowel het teakhout als de aangebrachte afwerking, wat kan resulteren in haarscheurtjes in de afwerking.

Zoals geldt voor alle aangebrachte afwerkingen, zullen onze afwerkingen voor verweerd teakhout en verouderd teakhout verkleuren en slijten door blootstelling aan de elementen. Wanneer de afwerking afbladdert, komt het natuurlijke teakhout eronder bloot te liggen en begint het grijs te worden. Hoe snel de afwerking verweert, hangt af van het weer, blootstelling en hoe het product wordt verzorgd en onderhouden. Dit verweringsproces wordt versneld wanneer meubels onbehandeld of onbedekt worden gelaten.

Wij raden ten zeerste aan onze op maat gemaakte buitenhoezen te gebruiken om uw meubels te beschermen tegen de elementen en veroudering te minimaliseren.




VEROUDERD TEAKHOUT
(NIEUW)



VERWEERD TEAKHOUT
(NIEUW)



VERWEERD EN VEROUDERD
TEAKHOUT
(MET ENIG ONDERHOUD)



VERWEERD EN
VEROUDERD TEAKHOUT
(ZONDER ONDERHOUD)

VERZORGING EN ONDERHOUD

Zodra de verwerking van de afwerking begint, raden wij het volgende aan:

- Spuit het meubel schoon (gebruik GEEN hogedrukreiniger) en reinig het met Golden Care® Hardwood & Teak Cleaner met een spons of zachte schrobborstel om vuil en losse verf te verwijderen, zodat het oppervlak schoon is. Laat het oppervlak 24 uur drogen.
- Als de houtdraad door de langdurige blootstelling aan vocht omhoog is gekomen, schuur dan lichtjes met schuurpapier korrel 120.
- Breng Golden Care® Instant Grey (vergrijzingsmiddel) aan om de kleur van uw afwerking te behouden. Laat 24 uur aan de lucht drogen.
- Breng Golden Care® Hardwood & Teak Shield aan om te beschermen tegen uv-stralen, schimmel en meeldauw, en tegen vlekken van eten en drinken.

AANBEVELINGEN

- Zorg ervoor dat er geen water blijft liggen op het oppervlak van meubels en op kussens.
- Laat natte kussens niet langere tijd op een frame liggen, aangezien ingesloten vocht bijdraagt aan de aantasting van de afwerking.
- Net als voor andere RH Outdoor-aankopen raden we onze op maat gemaakte meubelhoezen aan voor teakhouten meubels wanneer ze niet worden gebruikt; meubelkussens en hoezen moeten schoon en droog zijn voor gebruik.
- Om schimmel en meeldauw te voorkomen, moeten kussens waar mogelijk worden verwijderd voordat u de frames voor meer dan een paar dagen afdekt.
- Als de kussens nat zijn, legt u ze op de zij met de rits omlaag en geopend om ervoor te zorgen dat al het water eruit lekt.

Raadpleeg de vlekengids van de fabrikant voor aanvullende aanbevelingen voor hardnekkige vlekken.

AANBEVELINGEN

- Zorg ervoor dat er geen water blijft liggen op het oppervlak van meubels en op kussens.
- Zoals voor alle RH Outdoor-aankopen raden we onze op maat gemaakte meubelhoezen aan voor meubels die niet in gebruik zijn; meubels moeten grondig worden gereinigd voordat ze worden afgedekt.
- Om schimmel en meeldauw te voorkomen, moeten kussens waar mogelijk worden verwijderd voordat u de frames voor meer dan een paar dagen afgedekt.
- Als de kussens nat zijn, legt u ze op de zij met de rits omlaag en geopend om ervoor te zorgen dat al het water eruit lekt.
- De kussens moeten volledig schoon en droog zijn voordat ze worden opgeborgen.
 - Als het niet mogelijk is de kussens op te bergen, leg kussens dan plat op de zitting, zodat de hoes goed past.

BINNENKUSSENS

De meeste binnenkussens voor RH Outdoor-kussens zijn gemaakt van een standaard polyetherschuimkern die in een polypropyleen behuizing gewikkeld is om te voorkomen dat er water in de schuimkern doordringt.

Kussens van gestoffeerde buitenmeubels en bepaalde Outdoor-collecties zijn gemaakt van gereticuleerd schuim om de afvoer van water te vergemakkelijken.

Kussens moeten niet worden blootgesteld aan zware regenval, maar als ze toch nat worden, legt u ze op de zij met de rits omlaag en geopend zodat al het water eruit lekt.

Laat drogen aan de lucht.